

# DEFIS ECONOMIQUES DU SENEGAL

PREPARE POUR: XARITOO

DATE: Mai 2014



Présentation pays	Section 1
Données démographiques	Section 2
Données économiques	Section 3
Sénégal vs Reste du Monde	Section 4
Plan Sénégal Emergent	Section 5

**SENEGAL**

## Description générale :

- Indépendance: 04 avril 1960
- 13.567.338 habitants
- 196.712 km<sup>2</sup>
- Régime présidentiel
- Président de la république : Macky Sall
- Frontières : Mauritanie , Mali , Guinée, Guinée-Bissau et Gambie
- Prochaines élections présidentielles: 1<sup>er</sup> trimestre 2017

## Situation actuelle et ressources clés :

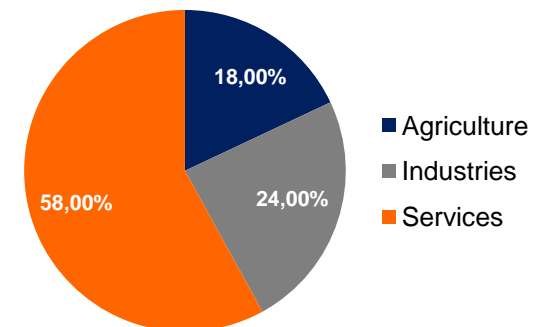
- Une reprise a été notée en 2012 avec un taux de croissance estimé à 3.5 %, contre 2.6 % en 2011
- Comparé aux autres pays du continent africain, le Sénégal est très pauvre en ressources naturelles
- Les activités extractives ont représenté moins de 1.5 % du PIB en moyenne annuelle sur la période 2002-11
- Les principaux programmes d'investissement prévus portent sur les infrastructures routières et les énergies
- L'essentiel de la richesse produite se concentre dans les services et la construction et se localise à Dakar et dans sa périphérie
- Phosphates, or, de fer et d'uranium

## Indicateurs Economiques :

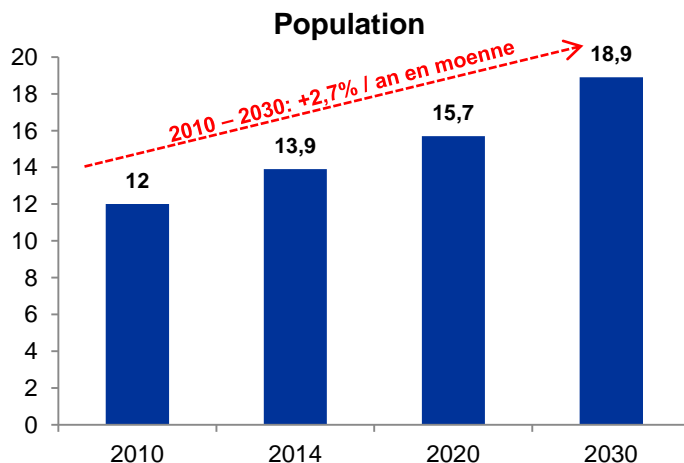
	2009	2010	2011	2012	2013	2014
PIB - mrd\$ USD	12,85	12,96	14,45	14,05	15,15	16,78
PIB par habitant - \$USD	1 021	1 000	1 084	1 024	1 073	1 154
Investissement / PIB - %	22,37	22,93	27,27	27,79	26,82	26,10
Inflation - %	-3,36	4,29	2,75	1,15	1,18	1,68
Exports - variation %	4,14	-0,45	11,80	-3,59	10,50	8,57
Dette / PIB	34,05	35,49	40,50	43,37	45,90	47,43

Source : FMI World Economic Outlook

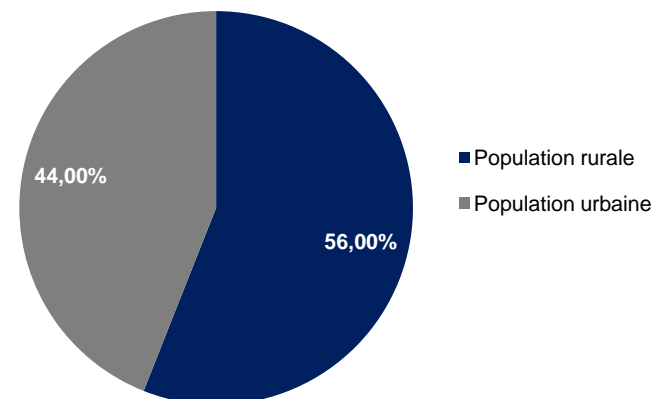
## Répartition PIB :



## Doublement de la population tous les 25 ans



**Population rurale & urbaine (%):**



### Indicateurs sociaux

- Croissance moyenne population: +2,7% / an
- Soit un doublement de la population tous les 25 ans
- Population rurale: 56% vs population urbaine: 44%
- Taux de fécondité: 4,6
- Population 0-14 ans: 43,3%
- Population +60 ans: 5,2%
- Taux d'alphabétisation des 15 ans et + hausse : 51% en 2012 vs 42% en 2005

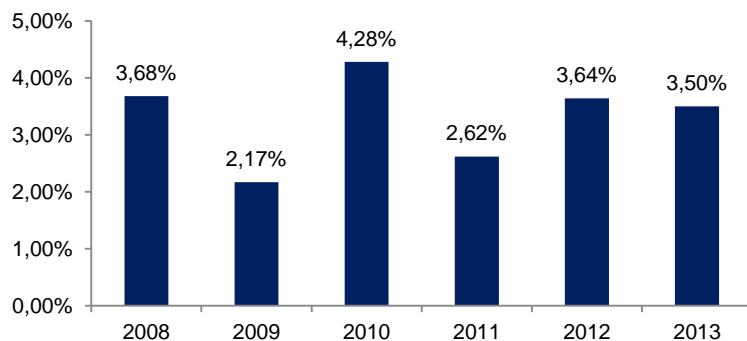
### Fact sheet

- Taux de chômage officiel: 10,2%
- 1 personne sur 5 seulement travaillent à temps plein
- Les femmes représentent 65% de la population active
- Secteur informel: 55% du PIB et 60% des emplois non agricoles
- Population sous le seuil de pauvreté: 46,7%

## Croissance positive mais insuffisante

6

Croissance PIB



Investissements publics dans l'agriculture



Grands projets d'infrastructure

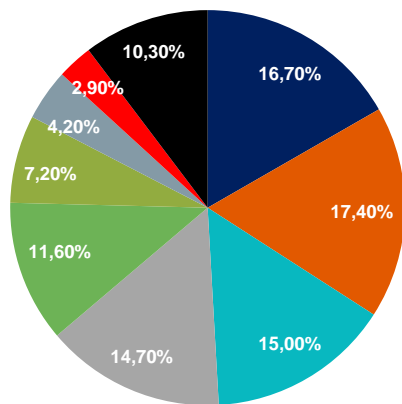


Raréfaction des produits halieutiques



Conjoncture au Mali

Répartition du PIB par secteur



■ Pêche, agriculture

■ Finance, immobilier, services aux entreprises

■ Transports, communications

■ Construction

■ Autres

■ Commerce, hôtellerie, restauration

■ Industries manufacturières

■ Administration publique, éducation, santé, etc.

■ Mines

### Points forts

- Croissance soutenue ces dernières années
- Grands projets d'investissement
- Soutien de la communauté financière internationale
- Stabilité politique
- Démocratie confortée

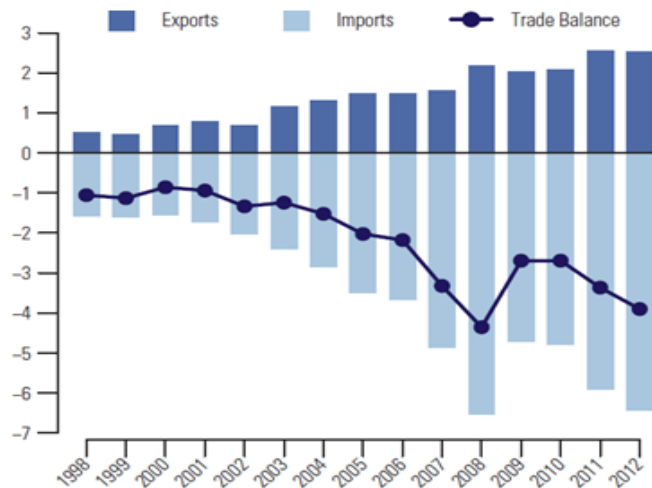
### Points faibles

- Activité et exportations soumises aux aléas climatiques, à l'irrégularité de l'approvisionnement énergétique et à l'évolution du cours des produits de base
- Insuffisance des infrastructures (énergie, transports)
- Comptes publics et extérieurs déséquilibrés
- Pauvreté et disparités régionales

## Déficits jumeaux

7

### Balance commerciale:



### Exports: 2,5 Mrds \$USD

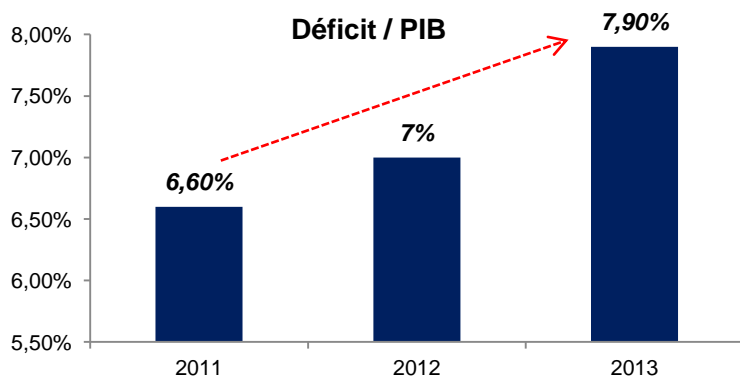
- Exports: hydrocarbures 430m\$, or 205m\$, ciment 202m\$, produits halieutiques, cigarettes, etc...
- Pays partenaires: Mali, Inde, Guinée, France, Gambie, Cote d'Ivoire

### Imports: 6,4 Mrds \$USD

- Imports: produits pétroliers 1281m\$, riz 290m\$, véhicules de transport: 145 m\$, médicaments 126m\$, etc...

**Déficit commercial: 3,9 Mrds \$USD en 2012**

### Déficits budgétaires :



Soutien de l'état au prix de l'énergie: 150 Mrds FCFA (2012)



Aide aux victimes de la sécheresse



Programme de prévention des inondations



Réforme de l'état et réduction du train de vie de l'état en cours

# Sénégal vs Afrique et reste du monde

	2003	2004	2005	2006	2007	2008	2009	2010	2011	2012	2013	2014	2015	2016	2017	2018
Bénin	3,95	3,08	2,87	3,75	4,63	5,02	2,66	2,55	3,53	3,85	4,14	4,10	4,30	4,50	4,50	4,58
Burkina Faso	7,81	4,48	8,67	6,25	4,10	5,81	2,96	7,89	4,16	8,01	7,03	6,95	6,97	6,87	6,78	6,68
Côte d'Ivoire	-1,68	1,58	1,90	0,73	1,59	2,33	3,75	2,45	-4,73	9,84	7,97	7,97	8,06	7,81	7,42	6,98
Guinée-Bissau	0,39	2,84	4,30	2,14	3,20	3,22	3,00	3,47	5,34	-1,45	4,20	10,20	5,18	4,63	4,50	4,50
Mali	7,62	2,26	6,14	5,25	4,30	4,98	4,46	5,82	2,73	-1,19	4,82	6,28	5,28	4,98	4,98	4,84
Niger	7,06	-0,83	8,42	5,81	0,55	9,56	-0,99	10,66	2,15	11,24	6,17	6,43	5,95	5,87	6,84	6,54
Sénégal	6,68	5,87	5,62	2,44	4,96	3,68	2,17	4,28	2,62	3,54	3,50	4,59	4,71	4,92	5,06	5,18
Togo	4,95	2,12	1,18	4,05	2,29	2,38	3,51	4,00	4,87	5,03	5,13	5,47	5,57	4,91	4,71	4,06
<b>UEMOA</b>	<b>4,60</b>	<b>2,68</b>	<b>4,89</b>	<b>3,80</b>	<b>3,20</b>	<b>4,62</b>	<b>2,69</b>	<b>5,14</b>	<b>2,58</b>	<b>4,86</b>	<b>5,43</b>	<b>6,50</b>	<b>5,75</b>	<b>5,56</b>	<b>5,60</b>	<b>5,42</b>
<b>Afrique Sub-Saharienne</b>	<b>3,18</b>	<b>5,84</b>	<b>5,15</b>	<b>5,20</b>	<b>5,60</b>	<b>4,68</b>	<b>3,02</b>	<b>5,39</b>	<b>4,71</b>	<b>3,76</b>	<b>6,07</b>	<b>6,80</b>	<b>6,52</b>	<b>6,38</b>	<b>5,73</b>	<b>5,22</b>
<b>Zone EURO</b>	<b>2,13</b>	<b>3,23</b>	<b>3,38</b>	<b>4,42</b>	<b>4,63</b>	<b>0,84</b>	<b>-4,89</b>	<b>1,69</b>	<b>1,33</b>	<b>-0,62</b>	<b>-0,21</b>	<b>1,42</b>	<b>1,92</b>	<b>2,13</b>	<b>2,13</b>	<b>2,13</b>
<b>USA</b>	<b>2,54</b>	<b>3,47</b>	<b>3,07</b>	<b>2,66</b>	<b>1,91</b>	<b>-0,34</b>	<b>-3,07</b>	<b>2,39</b>	<b>1,81</b>	<b>2,21</b>	<b>1,85</b>	<b>2,95</b>	<b>3,56</b>	<b>3,44</b>	<b>3,34</b>	<b>2,92</b>
<b>Amérique Latine</b>	<b>3,52</b>	<b>4,54</b>	<b>4,77</b>	<b>5,88</b>	<b>5,28</b>	<b>3,81</b>	<b>-1,14</b>	<b>2,96</b>	<b>3,62</b>	<b>2,90</b>	<b>3,39</b>	<b>3,52</b>	<b>3,63</b>	<b>3,63</b>	<b>3,63</b>	<b>3,62</b>
<b>Chine</b>	<b>10,03</b>	<b>10,09</b>	<b>11,31</b>	<b>12,68</b>	<b>14,16</b>	<b>9,64</b>	<b>9,21</b>	<b>10,45</b>	<b>9,30</b>	<b>7,80</b>	<b>8,04</b>	<b>8,24</b>	<b>8,51</b>	<b>8,53</b>	<b>8,50</b>	<b>8,46</b>
<b>Inde</b>	<b>6,85</b>	<b>7,66</b>	<b>9,05</b>	<b>9,39</b>	<b>10,08</b>	<b>6,19</b>	<b>5,04</b>	<b>11,23</b>	<b>7,75</b>	<b>3,99</b>	<b>5,68</b>	<b>6,23</b>	<b>6,63</b>	<b>6,86</b>	<b>6,92</b>	<b>6,97</b>

Source : World Economic Outlook 2013 – IMF

• Croissance pays < croissance UEMOA et Afrique SSA sur la période 2014 - 2018 selon les prévisions du World Economic Outlook

• Croissance en deçà du taux minimum de 7% pour sortir de la pauvreté



**SOLUTION?**

**PLAN SÉNÉGAL ÉMERGENT**

- 1 Une vision sur 20 ans qui guide les choix stratégiques à court et moyen termes
- 2 Une stratégie décennale qui fixe le cap, détermine des orientations et les objectifs à atteindre

### Axe 1

- Transformation structurelle de l'économie et croissance:
  - Secteur agroalimentaire
  - Habitat social et écosystème de construction
  - Economie sociale et solidaire
  - Ressources minières, etc....

### Axe 2

- Capital humain, protection sociale et développement durable:
  - Renforcer l'offre d'infrastructures et des services sociaux de base
  - Dispositifs de protection sociale
  - Atteinte des Objectifs du Millénaire pour le développement

### Axe 3

- Gouvernance, paix et sécurité:
  - Intégrité territoriale et des personnes, promotion des comportements civiques
  - Bonne gouvernance
  - Modernisation de l'administration publique

Nouveaux moteurs de l'économie

Croissance forte et durable d'au moins 7% par an

Triplement des exportations

Nombre d'emplois porté à 600.000

PIB par tête de 1000\$ USD à 1500\$ USD



**Besoins totaux PSE: 9.685 Mrds FCFA**

12



**Engagements Etat du Sénégal: 4.203 Mrds FCFA**



**Engagements antérieurs Bailleurs de Fonds: 2.056 Mrds**



**Nouveaux Engagements 2014: 3.729 Mrds FCFA**

**Ressources PSE: 9.988 Mrds FCFA**

### Agriculture

- Mise en place de 100 à 150 fermes agricoles intégrées, qui constituent des projets d'agrégation, afin de positionner le Sénégal comme exportateur majeur de fruits et légumes à haute valeur ajoutée
- Création de 3 zones greniers qui constitueront des corridors céréaliers visant le développement et l'intensification de bassins agricoles irrigués afin de réduire de moitié le déficit de la balance commerciale sur les cultures céréalières (mil, riz et maïs)
- Optique d'autosuffisance alimentaire dès 2018
- Etablissement de 3 pôles de transformation agroalimentaire (agropoles intégrées) pour le développement d'une agro-industrie à haute valeur ajoutée dans le domaine de la transformation des fruits et légumes, des huiles, des produits laitiers, des céréales et de l'aviculture
- Relance de la production nationale d'arachide (objectif de production de 1 million de tonnes d'ici 2017, développement de la production d'arachide de bouche et substitution de 20-30% de la consommation d'huiles importées par des huiles d'arachide produites localement)
- Diversification des sources de revenus agricoles pour les agriculteurs grâce à des productions additionnelles à haute valeur ajoutée

### Elevage

- Développement accéléré des filières d'élevage: bétail-viande, lait, cuirs et peaux, aviculture
- Amélioration de la productivité et de la compétitivité des filières animales
- Renforcement des infrastructures de transformation, de conservation et de commercialisation de la production animale avec une meilleure intégration dans la filière industrielle
- Meilleure structuration des segments industriels et familiaux des filières lait local, bétail-viande et aviculture, ainsi que des cuirs et peaux
- Mise en place des infrastructures et équipements pastoraux, écoulement des produits, amélioration de la santé animale et des conditions sécuritaires ainsi que des financements appropriés sont des préalables à l'atteinte des objectifs assignés au secteur de l'élevage et de la production animale



## Industrie & Hub multi-services

14

### Industrie

- Faire du Sénégal un hub logistique industriel régional
- Mise en valeur des atouts géographiques du pays en le positionnant comme le point d'éclatement de produits et services industriels de l'Afrique de l'Ouest et en particulier pour le marché malien
- Amorçage d'un processus d'industrialisation indispensable au rééquilibrage pérenne de la balance commerciale
- L'accélération du développement industriel se fera à travers 2 ou 3 plateformes industrielles de taille significative
- Création d'un écosystème qui combinera des infrastructures et services performants (foncier, immobilier, logistique), des incitations fiscales et financières et des programmes de formation spécifiques pour assurer la disponibilité des compétences
- La Zone Économique Spéciale de Diamniadio constituera une plateforme multifonctionnelle pour l'essentiel des activités productrices de revenus (industrie, artisanat, confection, équipements, infrastructures, etc.)
- Le pari industriel intégré vise la création d'un pôle manufacturier à haute valeur ajoutée.
- Démonstration de la capacité du pays à monter en gamme, facteur important à long terme pour attirer les investisseurs étrangers et retenir les talents

### Hub multi-services et tourisme

- Hub multi-services de référence au niveau régional visant à faire de la capitale sénégalaise un puissant centre d'attraction de capitaux étrangers
- Des domaines de services majeurs devront être associés pour réaliser cette ambition : externalisation de services, tourisme et transport aérien
- Ambition de se positionner parmi les trois premiers pôles d'externalisation de services en Afrique francophone
- Création de deux zones dédiées aux services d'exports, prêtes à l'emploi, intégrées, connectées et disposant d'un cadre réglementaire spécifique afin d'attirer au Sénégal des services d'exports internationaux
- Faire de Dakar un campus intégré de référence d'ici 2018 avec la création d'au moins 5 écoles de renommée internationale.
- Devenir une destination touristique de référence avec l'objectif d'accueillir 3 millions de touristes par an à travers le développement de nouveaux pôles (2 à 6) intégrés et la requalification des sites existant, ciblés autour des filières balnéaires, d'éco-tourisme, de culture, des sites religieux et d'affaires. Stratégie en phase avec la politique du secteur qui vise à faire du tourisme un moteur de croissance, de génération de devises et d'emplois.

## Energie

- Le Secteur de l'Energie constitue un soutien majeur au développement de l'économie, à la réduction des inégalités sociales et territoriales. La Stratégie d'Emergence traduit l'ambition du Sénégal de garantir un accès large et fiable à une énergie bon marché. Ainsi le PSE vise les objectifs suivants :
  - prix de l'électricité parmi les plus bas de la sous-région (~60 à 80 FCFA/kWh) pour un soutien à la compétitivité économique
  - diminution de moitié de la facture d'électricité des ménages
  - arrêts des coupures et des pertes associées d'ici à 2017
- La relance du plan intégré du sous-secteur de l'électricité passe par :
  - le rééquilibrage de l'offre et de la demande avec la mise en service de nouvelles capacités de production (1000 MW) pour faire face à la demande exprimée et latente
  - la diversification des sources de production d'électricité pour rééquilibrer le mix énergétique avec le choix développer la production basée sur du charbon, du gaz, de l'hydroélectrique, du solaire et de l'éolien
- L'approvisionnement pérenne en hydrocarbures:
  - prix du gasoil / essence parmi les plus bas de la sous région
  - sécurisation de l'approvisionnement du pays
  - diminution de 30% de la facture pétrolière

## Infrastructures

- Le Sénégal doit disposer d'infrastructures structurantes aux meilleurs standards. Les objectifs poursuivies sont de :
  - bâtir un réseau d'échanges structuré pour un développement plus équilibré du territoire et favoriser l'émergence de pôles d'activités économiques agropastorales, minières, touristiques et halieutiques
  - désenclaver les zones de production à travers un réseau de routes et pistes rurales
  - développer un réseau intégré multimodale de transport: maritime, fluvial, routier et ferroviaire
  - renforcer l'attractivité et la compétitivité de l'économie en renforçant les infrastructures d'intégration au marché sous régional et de dynamisation des échanges avec l'extérieur
- Il est attendu :
  - la réalisation d'infrastructures routières: 1170 km de routes revêtues, au moins 4000 km de pistes rurales, 7 ponts et ouvrages d'art, la modernisation des gares routières
  - la réalisation d'infrastructures maritimes: réhabilitation des ports intérieurs de nouvelles infrastructures et plateformes portuaires
  - de développer et moderniser les services de transport, de renouveler et de renforcer le parc automobile de transport public et privé

**MERCI**